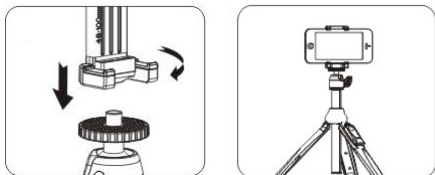
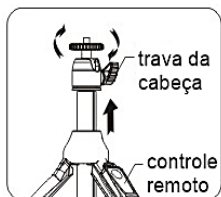
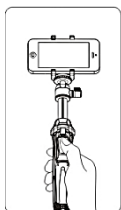


## MANUAL DE INSTRUÇÕES Mini tripé e bastão de selfie BK10



Rosqueie o suporte para smartphone no mini-tripé e encaixe o aparelho.

Estenda a coluna central para o comprimento desejado.



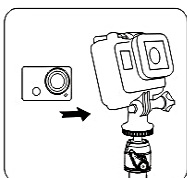
Gire a trava da cabeça no sentido anti-horário para alterar a inclinação da ball head.

**Obs:** O ângulo do botão de trava da cabeça pode ser ajustado puxando-o para fora.

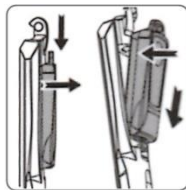
Para utilizar com a GoPro, instale o adaptador.



**Atenção:** O BK10 é de uso exclusivo para smartphone e GoPro, e não suporta outros tipos de câmeras fotográficas.



### Controle remoto



Para remover o controle remoto, pressione levemente para baixo e puxe. Para encaixá-lo de volta, insira primeiro a parte inferior.

Carregue o controle remoto antes do primeiro uso, conectando-o a uma saída USB através do cabo (carregador 4,2V 350mA). Enquanto a luz LED estiver vermelha estará carregando, e quando a carga ficar completa, desligará.



Posicione o botão lateral do controle remoto em 'ON' para ligar - a luz azul do LED piscará. Procure o bluetooth de nome "MEFOTO" no celular. O LED para de piscar quando conectar corretamente.

Uma vez estabelecida a conexão, funcionará automaticamente nas próximas vezes.

Após 5 minutos, o modo "soneca" será ativado. Pressione qualquer botão para suspendê-lo.

O APP Camera 360 é compatível com o produto, se o smartphone não puder ser conectado.

Obs: Esse produto é equipado com a administração do circuito de carga-descarga para garantir segurança.

**Importado por:** Tecnocroma Imagem e Comércio Ltda  
CNPJ 64.915.218/0001-59  
www.benro.com.br

**Contato:** tel: (11) 3258-2332 tecnocroma@gmail.com  
**Assistência técnica:** R Araquã, 125 Bela Vista  
São Paulo-SP CEP 01306-020